



Energietransitie

De meeste gegevens in dit dashboard zijn afkomstig uit de Klimaatmonitor die Rijkswaterstaat beheert in opdracht van het ministerie van Economische Zaken en Klimaat. Door deze gegevens te hergebruiken zorgen we voor uniforme informatievoorziening.

Hernieuwbare energie

Hernieuwbare energie

15,5%

Venray

7,4%

Nederland

Klimaatmonitor-RWS | 2018

Woningen met zonnepanelen



23,1%

Venray



12,5%

Nederland

CBS - Zonnestroom | 2019

Opgewekte zonne-energie

kWh per inwoner

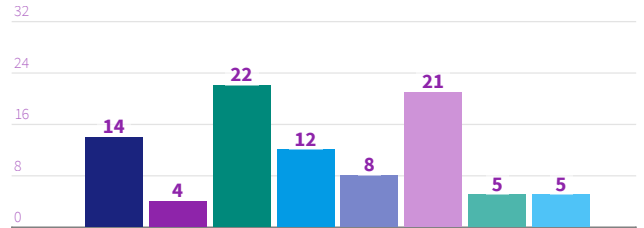


NetAnders | Jan 2019 - Dec 2020

Verduurzaming burgers en gemeenten

Woningen met subsidie Energiebesparing Eigen Huis

Venray, aantal

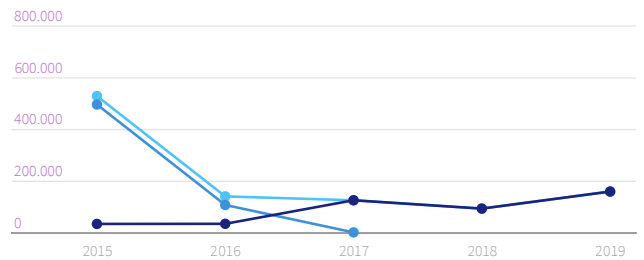


- Aantal particuliere woningen met Vloerisolatie Rd >= 3,5 m2K/W (SEEH)
- Aantal particuliere woningen met Triple-glas U <= 0,8 W/m2K (SEEH)

Klimaatmonitor-RWS | 2017

Geleend bedrag duurzaamheids/energiebespaarlenin...

Venray



- Nationale Energiebespaarlening
- Lokale en/of provinciale duurzaamheidslening
- Geleend bedrag totaal

meerdere bronnen | 2015 - 2019

Energiegebruik woningen

Energie label woningen

Venray



Nederland



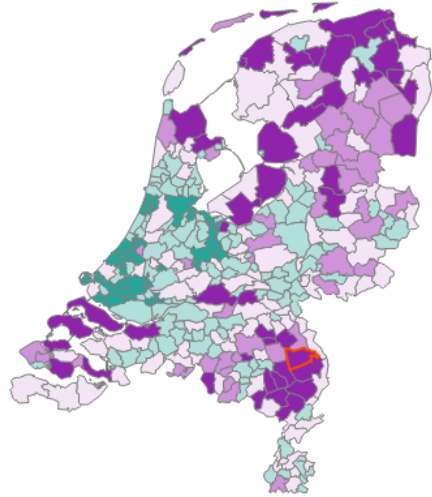
0% 20% 40% 60% 80% 100%

- A++
- A+
- A
- B
- C
- D
- E
- F
- G

RVO | 2020

Vermogen zonne-energie

Gemeenten in Nederland, kW per 1.000 inwoners



● < 200,0 ● 200,0 < 400,0 ● 400,0 < 600,0 ● 600,0 < 800,0 ● >= 800,0 | □ Venray

CBS - Zonnestroom | 2019

Bedrijfs- en personenauto's op aardgas en elektriciteit per 10.000 inwoners

Geen waarde bekend

RDW - Klimaatmonitor | 2018

(Semi)publieke e-laadpun...

per 1.000 inwoners

1,7

Venray

3,7

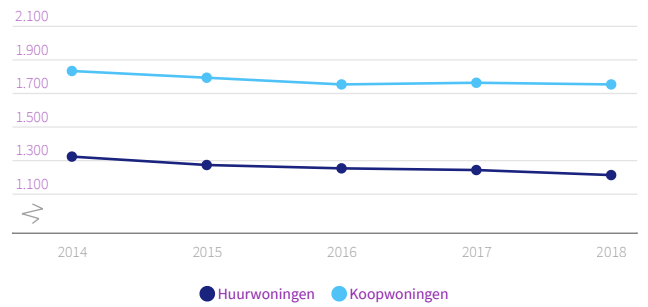
Nederland



Klimaatmonitor-RWS | 4e kwartaal 2020

Gemiddeld gasverbruik woningen

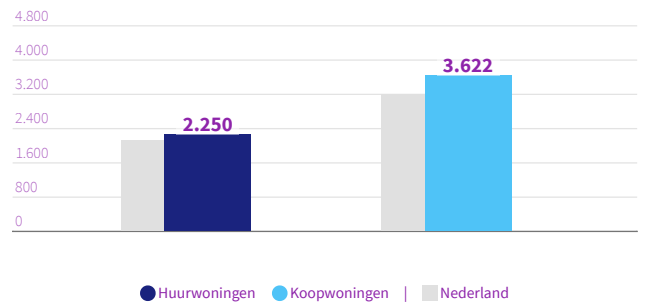
Venray, m³



meerdere bronnen | 2014 - 2018

Gemiddeld elektriciteitsgebruik woningen

Venray, kWh



CBS KWB | 2019

Aardgasvrije Wijken

Datavoorziening Transitievisie Warmte

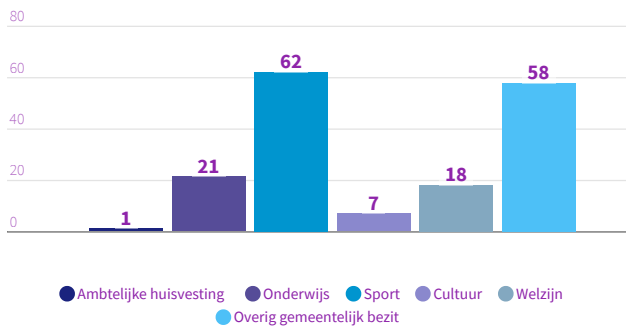


Bent u op zoek naar data die gemeenten ondersteunt bij het opstellen van de Transitievisie Warmte? Bekijk dan snel de Datavoorzieningen die VNG in samenwerking met gemeenten heeft ontwikkeld.

Verduurzaming maatschappelijk vastgoed

Gebouwen naar sector

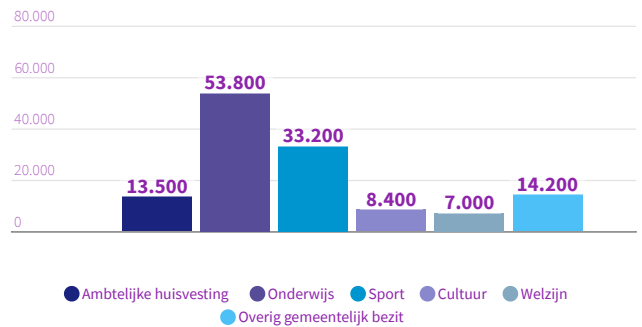
Venray, aantal



Republiq | 2019

Oppervlakte naar sector

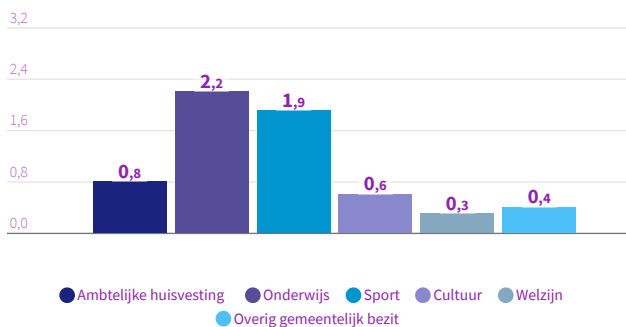
Venray, m²



Republiq | 2019

CO₂-uitstoot naar sector

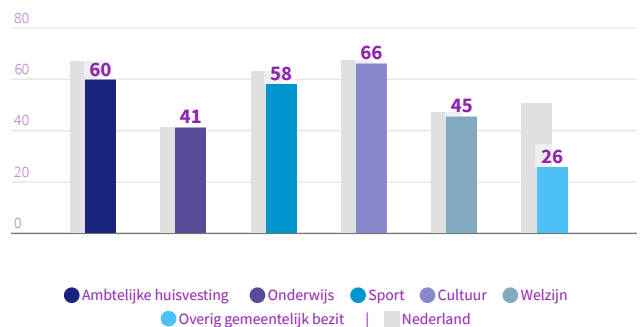
Venray, miljoen kg



Republiq | 2019

CO₂-uitstoot naar sector

Venray, kg per m²



Republiq | 2019

Elektraverbruik

kWh per m²



47,0

Venray



49,7

Nederland

Republiq | 2019

Gasverbruik

m³ per m²



9,5

Venray



10,6

Nederland

Republiq | 2019



Rapporten

› Rapport verduurzaming gemeentelijk vastgoed

Gerelateerde thema's

- › Thema Bouwen en wonen
- › Thema Duurzame leefomgeving

Meer cijfers

- › Gemeentelijke Duurzaamheidsindex
- › Klimaatmonitor
- › Nationale Energie Atlas

